


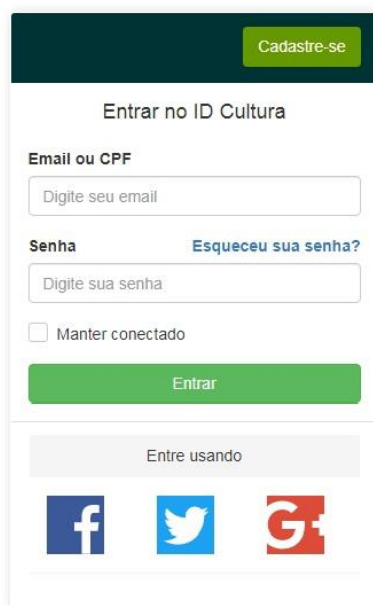
## TUTORIAL: MAPA CULTURAL (COMO CADASTRAR)

Acesse o site: <https://id.cultura.gov.br/>

### PASSO 01



Todo os Serviços Digitais. Apenas uma conta.

A screenshot of the ID Cultura login and registration form. At the top right, there is a green button labeled 'Cadastre-se'. Below it, the heading 'Entrar no ID Cultura' is centered. The form contains two input fields: 'Email ou CPF' with the placeholder 'Digite seu email' and 'Senha' with the placeholder 'Digite sua senha'. A link 'Esqueceu sua senha?' is next to the password field. There is a checkbox for 'Manter conectado'. A green 'Entrar' button is at the bottom of the form. Below the form, there is a section titled 'Entre usando' with icons for Facebook, Twitter, and Google+.

PARA SE CADASTRAR  
CLIQUE EM  
"CADASTRE-SE"

VOCÊ TAMBÉM PODE SE  
CADASTRAR ACESSANDO  
O FACEBOOK, TWITTER E  
A SUA CONTA NO G-MAIL.

## PASSO 2

← → ↻ id.cultura.gov.br/register/



Todo os Serviços Digitais. Apenas uma conta.

**Entrar**

**Cadastre-se aqui**

**Primeiro nome**

**Sobrenome**

**Email**

**Criar uma senha:**

**Confirme sua senha:**

Ao clicar em criar conta, você concorda com a Privacidade e Termos de uso do serviço, incluindo nosso uso de cookies.

**Criar conta**



**PREENCHA OS DADOS PRINCIPAIS PARA ACESSO NO MAPA CULTURAL.**

### PASSO 3

The screenshot shows the IDcultura user interface. On the left is a dark sidebar with navigation icons and labels: Início, Perfil, Medalhas, Documentos, Endereços, Serviços, Segurança, and Estatísticas. The main content area has a white background with a subtle pattern. At the top right, the user's name 'Ana' is displayed next to a profile icon. A pink notification banner at the top reads: 'Email não confirmado! Caso não confirme seu email em prazo hábil, sua conta será removida. Siga as instruções enviadas por email. Reenviar email'. Below it is a green success message: 'O usuário foi criado com sucesso.'. The main section is titled 'Informações Pessoais' and contains a form with the following fields: 'Nome' (with 'Teste' entered), 'Sobrenome', 'Data de nascimento', 'Nacionalidade' (dropdown), 'Naturalidade - Pais' (dropdown), 'Naturalidade - Estado', and 'Naturalidade - Cidade'. Two black arrows point to the 'Entre no e-mail informado' notification and the 'Informações Pessoais' form header.

**ENTRE NO E-MAIL INFORMADO (NO PASSO ANTERIOR) E SIGA AS INSTRUÇÕES ENVIADAS PELO E-MAIL.**

**PRIMEIRO PREENCHA COM INFORMAÇÕES PESSOAIS.**

**Email não confirmado!** Caso não confirme seu email em prazo hábil, sua conta será removida. Siga as instruções enviadas por email. [Reenviar email](#)

O usuário foi criado com sucesso.

#### Informações Pessoais

Ana  
[Alterar](#)

**Nome**

**Sobrenome**

**Data de nascimento**

**Nacionalidade**

**Naturalidade - Pais**

**Naturalidade - Estado**

**Naturalidade - Cidade**

## PASSO 4

The screenshot shows the ID Cultura user interface. On the left is a dark sidebar with navigation icons and labels: Início, Perfil (highlighted in green), Medalhas, Documentos, Endereços, Serviços, Segurança, and Estatísticas. The top header features the ID Cultura logo and the user's name 'Ana' with a profile picture icon. The main content area is titled 'Informações de Contato' and contains two input fields: 'Email' and 'Celular'. The 'Celular' field includes a dropdown menu for country codes (Brazil is selected) and the placeholder text 'Digite seu telefone celul'. Below this is a section for social media connections titled 'Redes Sociais e outras conexões', with buttons for 'Conectar usando Facebook', 'Conectar usando Twitter', and 'Conectar usando Google'. A green 'Salvar' button is located at the bottom right of the form. A large black arrow points from the text 'CONTINUE PREENCHENDO OS DADOS SOLICITADOS' to the form fields. Another large black arrow points from the text 'CLIQUE EM SALVAR.' to the 'Salvar' button. At the bottom, there are two columns of links: 'Informações Úteis' (Sobre o ID Cultura, Privacidade e Termos de Uso, Repositório no GitHub) and 'Não consegue conectar?' (Contato, Ajuda). A Creative Commons license icon (CC BY SA) is visible in the bottom right corner.

**CONTINUE PREENCHENDO OS DADOS SOLICITADOS**

**CLIQUE EM SALVAR.**

**Informações Úteis**

- Sobre o ID Cultura
- Privacidade e Termos de Uso
- Repositório no GitHub

**Não consegue conectar?**

- Contato
- Ajuda

CC BY SA

# TUTORIAL: MAPA CULTURAL (PRIMEIRO ACESSO E PERFIL AGENTE CULTURAL)

Acesse o site: <http://mapacultural.saocaetanodosul.sp.gov.br/>

## PASSO 01

mapacultural.saocaetanodosul.sp.gov.br

ACESSO PARA LOGIN/SENHA

Eventos Espaços Agentes Projetos Entrar

**Bem-vind@!**

Bem vindo à plataforma **Cultura de São Caetano.**

Essa é uma ferramenta gratuita e colaborativa integrada da **Secretaria de Cultura** com a **Fundação das Artes**, **Fundação Pró Memória**, **Escola Municipal de Bailado**, **Conselho Municipal de Cultura** e todos os demais agentes do **Sistema Municipal de Cultura** inclusive entidades e agentes da sociedade civil que permite mapear **eventos**, **agentes** e **espaços** culturais da nossa cidade, facilitando ao usuário encontrar inúmeras informações como agenda de shows, espetáculos, sessões de cinema além das mais variadas formas de cultura.

Além disso, você que é um agente cultural pode se cadastrar e contribuir acrescentando projetos, espaços e eventos.

Colabore com o Mapas Culturais

PREFEITURA DE  
**São Caetano do Sul**  
SECRETARIA DE CULTURA

APÓS O CADASTRO E A CONFIRMAÇÃO DO E-MAIL, ACESSE A PLATAFORMA PELO LINK E CLIQUE EM ENTRAR

## PASSO 2

← → ↻ id.cultura.gov.br/login



Todo os Serviços Digitais. Apenas uma conta.

[Cadastre-se](#)

### Entrar no ID Cultura

**Email ou CPF**

**Senha** [Esqueceu sua senha?](#)

Manter conectado

[Entrar](#)

Entre usando

INSIRA SEU E-MAIL OU CPF  
CADASTRADO E SUA SENHA



E-MAIL ILUSTRATIVO.

### PASSO 3

**ÁREA DE ATUAÇÃO**  
Selecione pelo menos uma área

**TAGS**  
Insira tags

**COMPARTILHAR**  
Tweet

**SEGUIR**  
Twitter, Facebook, Google+, Instagram

**Meus Agentes**

**ADMINISTRADORES**  
+ Adicionar agentes

**DOWNLOADS**  
+

**LINKS**  
+

**PREENCHA COM SEU NOME**

**CARREGAR UMA FOTO SUA**

**PREENCHER UMA DESCRIÇÃO SUA, DAS SUAS ATIVIDADES E ALGUNS DADOS (não é obrigatório inserir todos os seus dados)**

**Sobre** Responsáveis Oportunidades

\*Insira uma descrição curta

Site: Insira a url de seu site

Nome Completo: Informe seu nome completo ou razão social

CPF/CNPJ: Informe seu CPF ou CNPJ com pontos, hífens e barras

Data de Nascimento/Fundação: Insira a data de nascimento ou fundação do agente

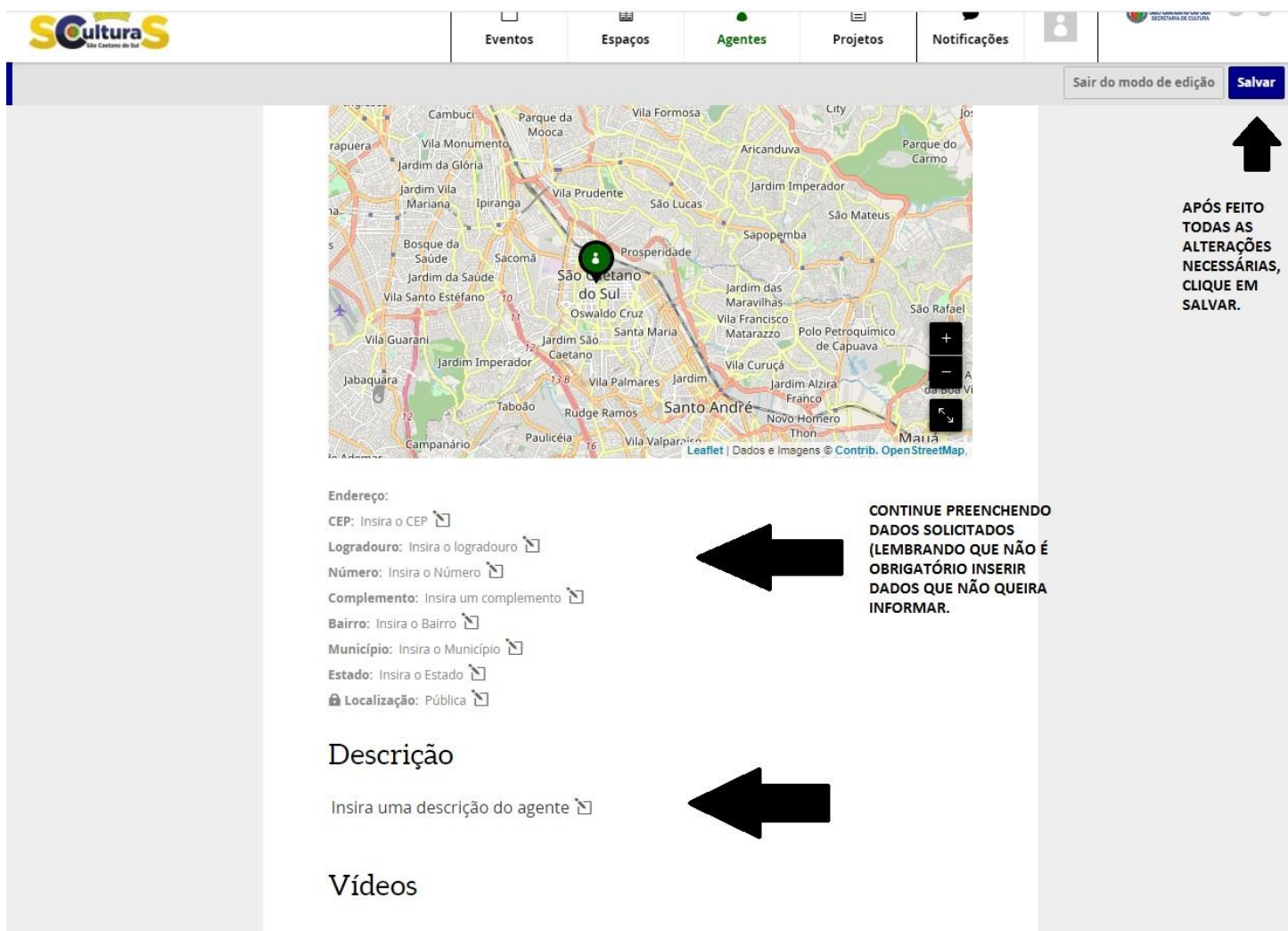
Gênero: Selecione o gênero se for pessoa física

Orientação Sexual: Selecione uma orientação sexual se for pessoa física

Raça/Cor: Selecione a raça/cor se for pessoa física

## PASSO 4

**ATENÇÃO: AO LANÇAR INFORMAÇÕES PESSOAIS NO MAPA CULTURAL, OS DADOS FICARÃO EXPOSTOS PARA TODOS QUE ACESSAREM O MAPA.**



The screenshot displays the SculturaS web application interface. At the top, there is a navigation menu with tabs for 'Eventos', 'Espaços', 'Agentes', 'Projetos', and 'Notificações'. The 'Agentes' tab is currently selected. Below the menu is a map of São Paulo, Brazil, with a green location pin placed over the area of São Mateus. To the right of the map, there are zoom controls and a 'Salvar' button. Below the map, there is a form for adding an agent. The form fields are: 'Endereço:' (with sub-fields for CEP, Logradouro, Número, Complemento, Bairro, Município, Estado, and Localização), 'Descrição', and 'Vídeos'. A large black arrow points to the 'Salvar' button, and another large black arrow points to the 'Endereço' field. A text box on the right side of the form contains the instruction: 'CONTINUE PREENCHENDO DADOS SOLICITADOS (LEMBRANDO QUE NÃO É OBRIGATÓRIO INSERIR DADOS QUE NÃO QUEIRA INFORMAR.)'. The SculturaS logo is visible in the top left corner.

**O MAPA - O BONEQUINHO PRECISA SER ARRASTADO (COM O MOUSE) NO ENDEREÇO INFORMADO POR VOCÊ, SE NÃO IRÁ FICAR COMO SEM LOCALIZAÇÃO.**



## PASSO 5

SCulturaS São Carlos do Sul

Eventos Espaços Agentes Projetos Notificações

APÓS SALVAR, CLIQUE EM "SAIR DO MODO DE EDIÇÃO"

Sair do modo de edição Salvar

Painel de Controle Meus Agentes

ÁREA DE ATUAÇÃO

Gestão Cultural

TAGS

Insira tags

ADMINISTRADORES

Adicionar agentes

Editar

SCulturaS São Carlos do Sul

Eventos Espaços Agentes Projetos Notificações

CLIQUE EM PAINEL DE CONTROLE

Editar

Painel de Controle Meus Agentes

ÁREA DE ATUAÇÃO

GESTÃO CULTURAL

COMPARTILHAR

INDIVIDUAL

Thais Ribeiro

HISTÓRICO

27/12/2017

Registro atualizado. [11:26:26]

Registro criado. [11:26:25]